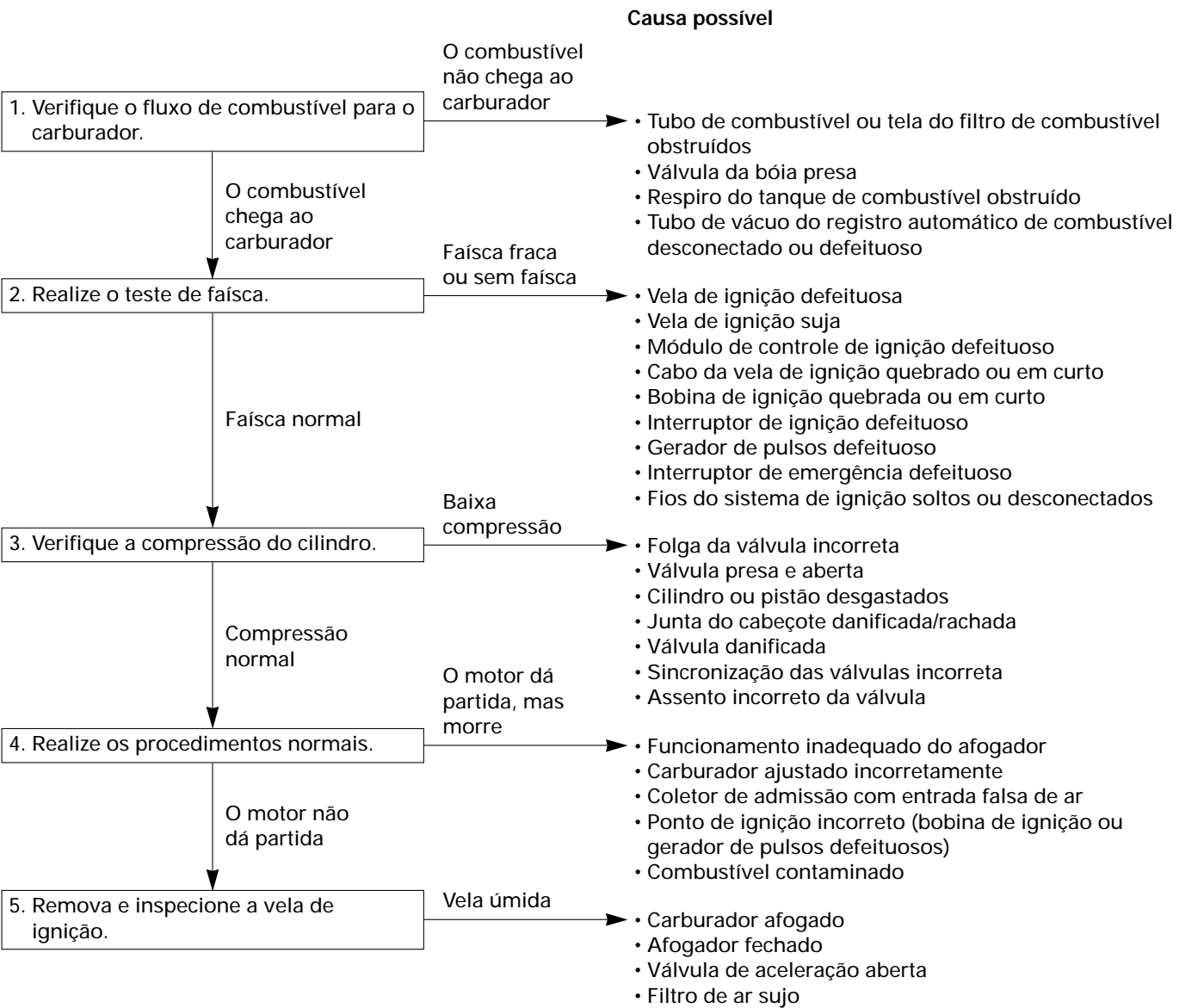
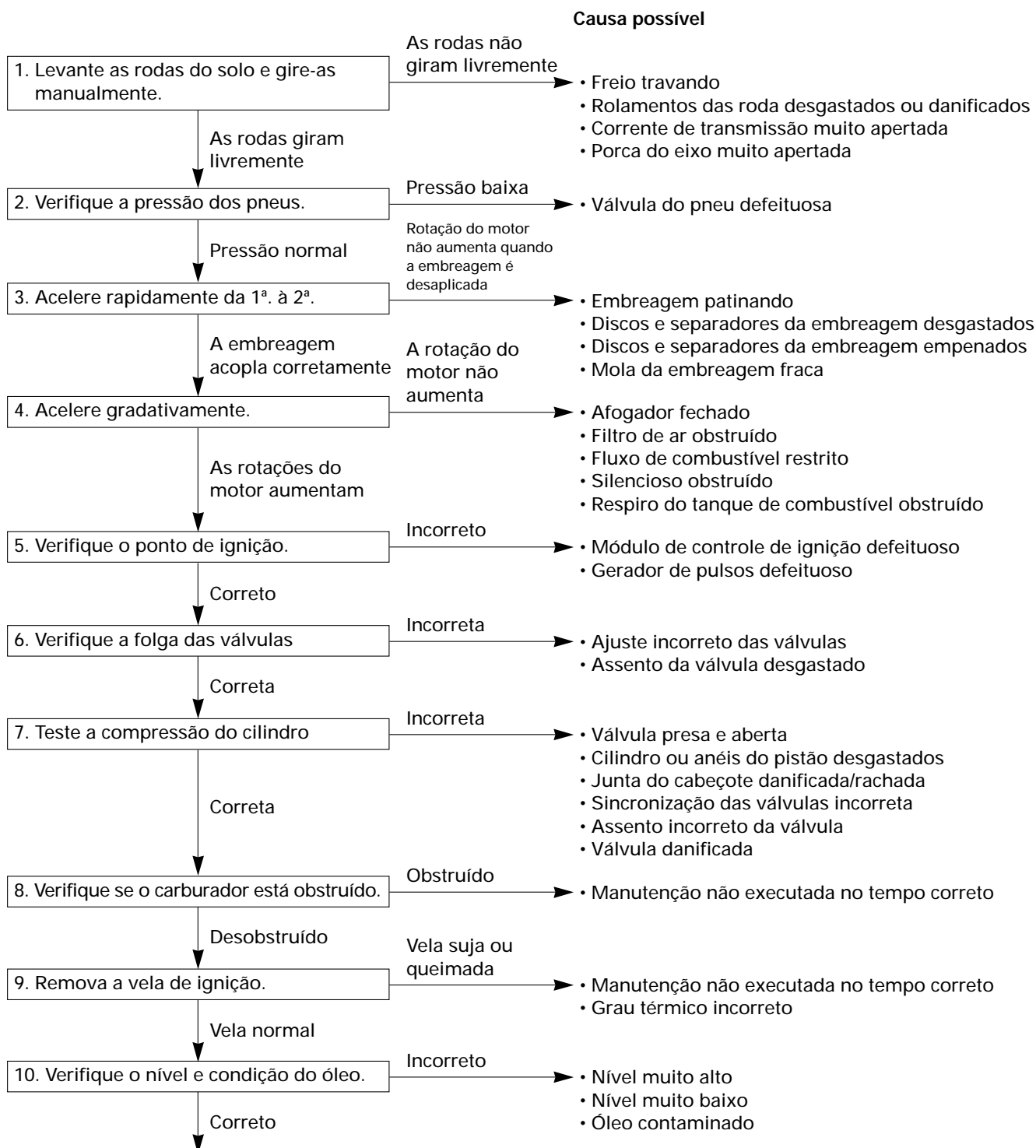


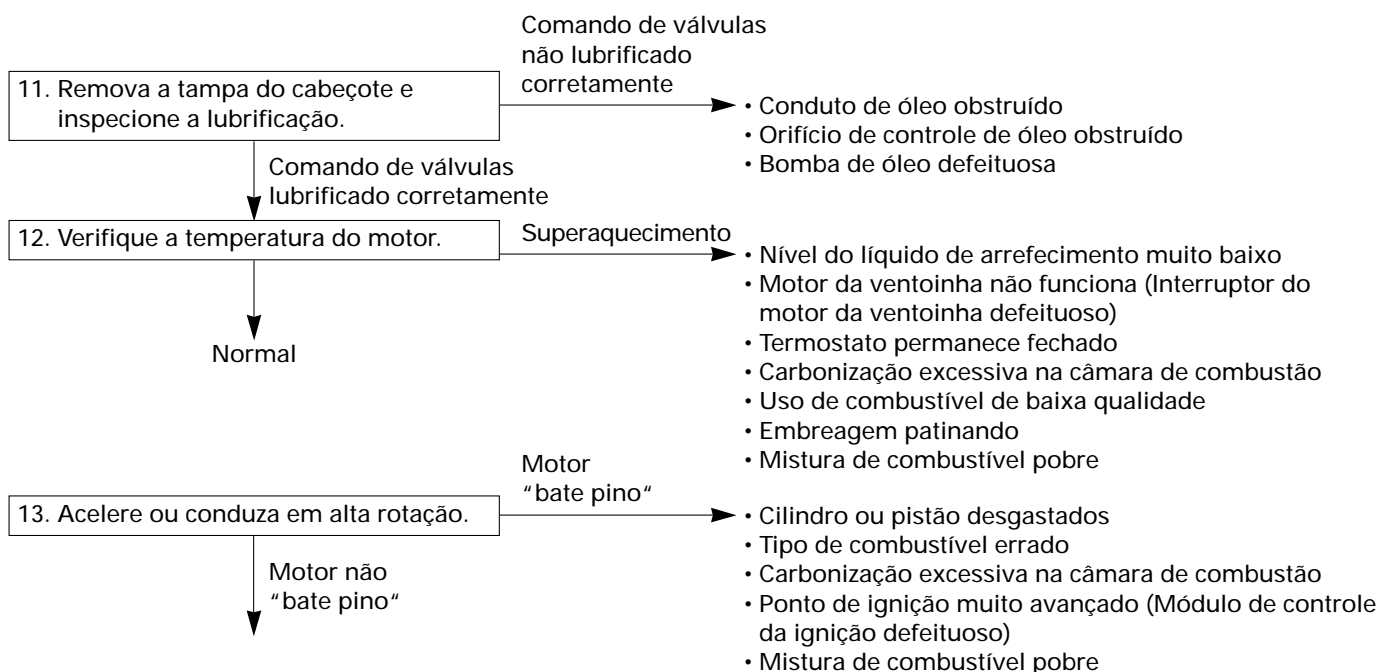
MOTOR NÃO PEGA/PARTIDA DIFÍCIL	20-1	BAIXO DESEMPENHO EM ALTAS ROTAÇÕES	20-4
MOTOR NÃO TEM POTÊNCIA	20-2	DIRIGIBILIDADE RUIM	20-4
BAIXO DESEMPENHO EM BAIXAS ROTAÇÕES E MARCHA LENTA	20-3		

O MOTOR NÃO DÁ PARTIDA OU A PARTIDA É DIFÍCIL



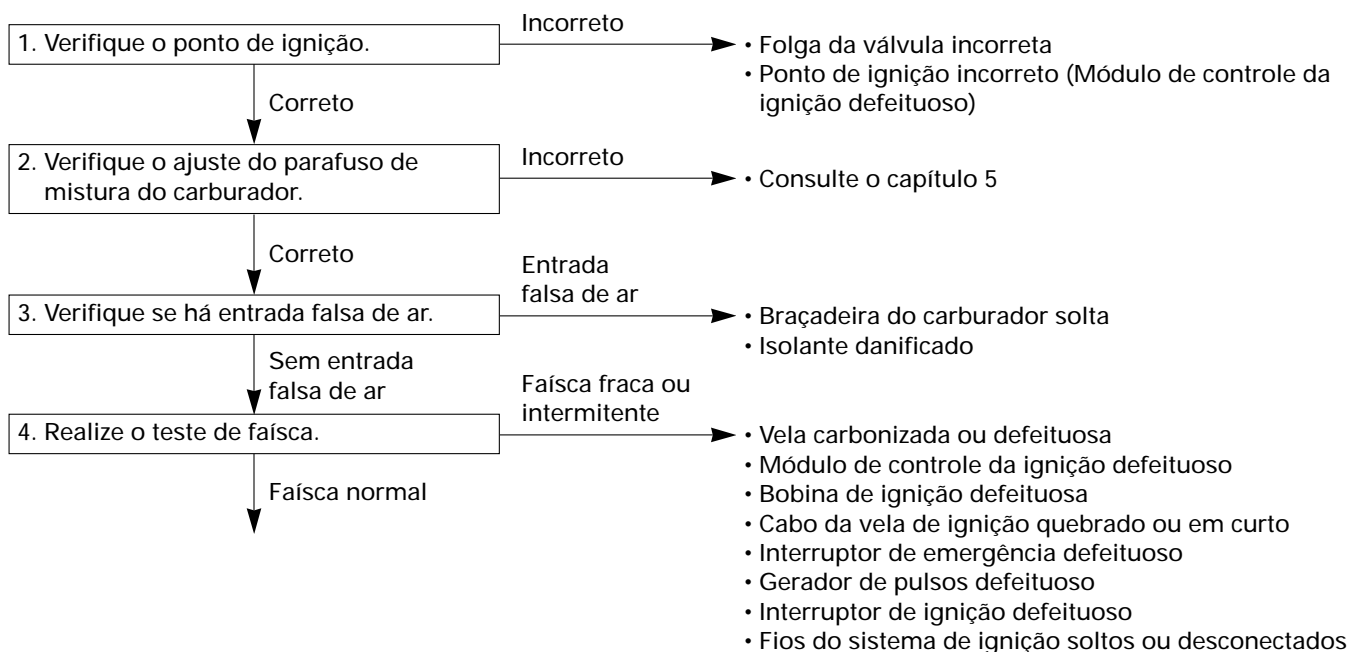
MOTOR NÃO TEM POTÊNCIA



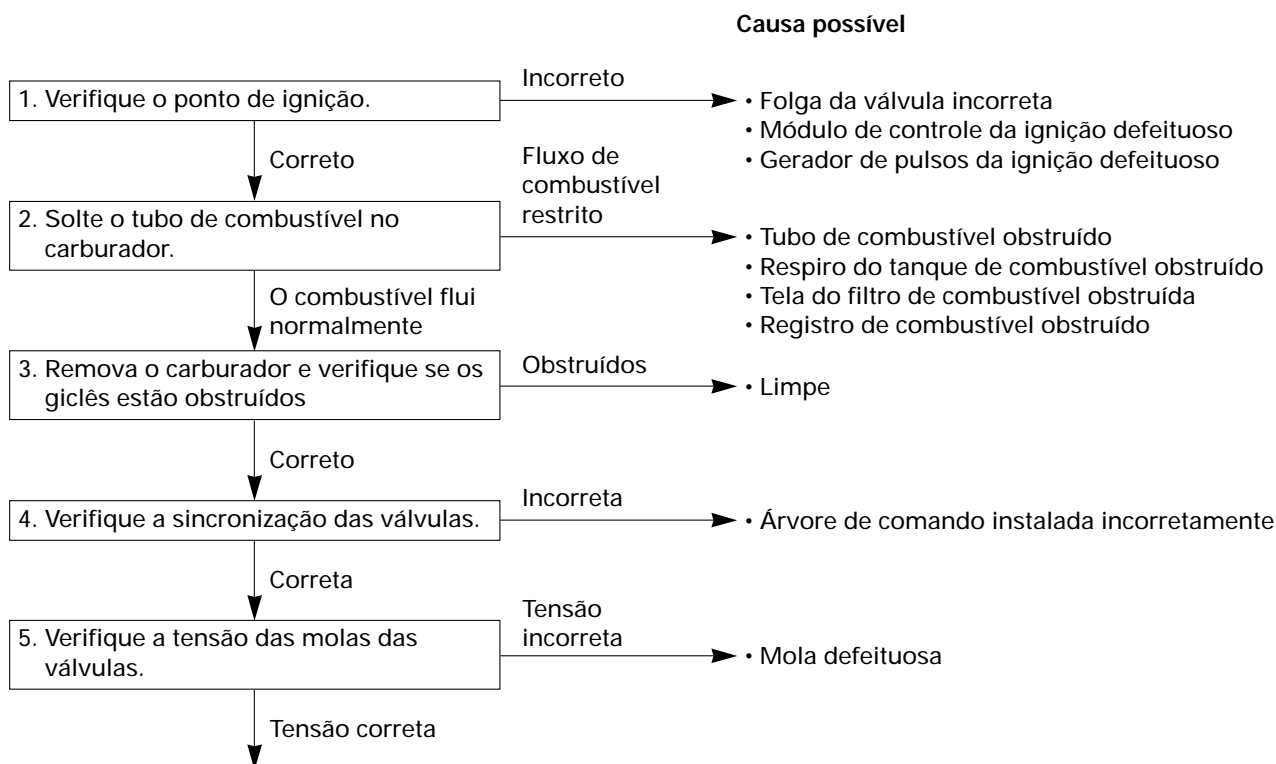


BAIXO DESEMPENHO EM BAIXAS ROTAÇÕES E MARCHA LENTA

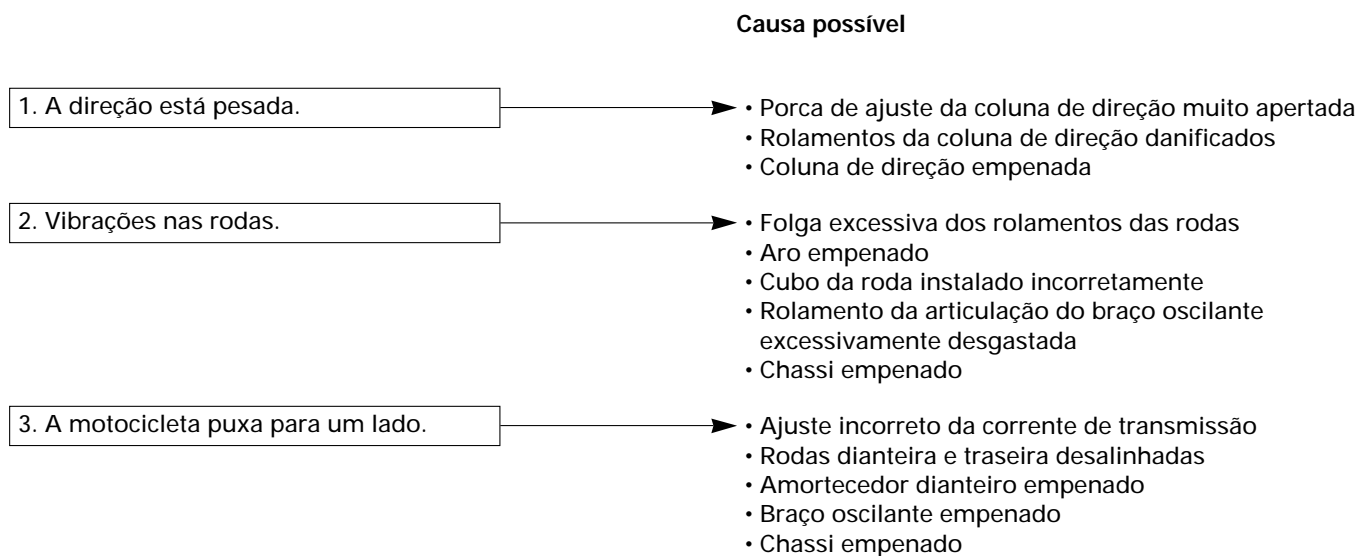
Causa possível



BAIXO DESEMPENHO EM ALTAS ROTAÇÕES



DIRIGIBILIDADE RUIM



COMO USAR ESTE MANUAL

Este manual descreve os procedimentos de serviço para a motocicleta **CBR1000F**. Estão incluídos neste manual os procedimentos de serviços específicos para esta motocicleta. Os procedimentos de serviço comuns às outras motocicletas Honda são descritos no **MANUAL DE SERVIÇOS BÁSICOS**. Este manual de serviço específico deve ser usado sempre em conjunto com o **MANUAL DE SERVIÇOS BÁSICOS**, de modo a proporcionar informações de serviço completas. A realização da primeira manutenção programada é extremamente importante. O desgaste inicial que ocorre durante o período de amaciamento será compensado. Os capítulos de 1 e 3 aplicam-se para toda a motocicleta. O capítulo 2 ilustra os procedimentos de remoção/instalação de componentes que podem ser necessários para realizar os serviços descritos nos capítulos seguintes. Os capítulos 4 a 17 descrevem as peças da motocicleta, agrupadas de acordo com sua localização. Encontre o capítulo desejado nesta página e consulte a tabela de índice na primeira página do capítulo. A maioria dos capítulos apresenta inicialmente a ilustração de um conjunto ou sistema, informações de serviço e diagnose de defeitos para aquele capítulo. As páginas seguintes apresentam procedimentos detalhados. Se não estiver familiarizado com esta motocicleta, consulte o capítulo 19 "INFORMAÇÕES TÉCNICAS". Se não houver conhecimento sobre a causa do problema, consulte o capítulo 20 "DIAGNOSE DE DEFEITOS".

TODAS AS INFORMAÇÕES, ILUSTRAÇÕES, INSTRUÇÕES E ESPECIFICAÇÕES INCLUÍDAS NESTA PUBLICAÇÃO SÃO BASEADAS NAS INFORMAÇÕES MAIS RECENTES DISPONÍVEIS NA OCASIÃO DA APROVAÇÃO DA IMPRESSÃO DO MANUAL. A MOTO HONDA DA AMAZÔNIA SE RESERVA O DIREITO DE ALTERAR AS CARACTERÍSTICAS DA MOTOCICLETA A QUALQUER MOMENTO E SEM PRÉVIO AVISO, NÃO INCORRENDO, ASSIM, EM OBRIGAÇÕES DE QUALQUER ESPÉCIE. NENHUMA PARTE DESTA PUBLICAÇÃO PODE SER REPRODUZIDA SEM AVISO PRÉVIO. ESTE MANUAL FOI ELABORADO PARA PESSOAS QUE TENHAM CONHECIMENTOS BÁSICOS SOBRE A MANUTENÇÃO DAS MOTOS HONDA.

MOTO HONDA DA AMAZÔNIA LTDA.
Departamento de Serviços Pós-Venda
Setor de Publicações Técnicas

ÍNDICE GERAL

	INFORMAÇÕES GERAIS	1
	CHASSI/AGREGADOS DO CHASSI/ SISTEMA DE ESCAPAMENTO	2
	MANUTENÇÃO	3
MOTOR E TRANSMISSÃO	SISTEMA DE LUBRIFICAÇÃO	4
	SISTEMA DE COMBUSTÍVEL	5
	SISTEMA DE ARREFECIMENTO	6
	REMOÇÃO/INSTALAÇÃO DO MOTOR	7
	CABEÇOTE/CILINDRO/PISTÃO	8
	EMBREAGEM/SISTEMA DE MUDANÇA DE MARCHAS	9
	ÁRVORE DE MANIVELAS/TRANSMISSÃO	10
CHASSI	RODA DIANTEIRA/SUSPENSÃO/ DIREÇÃO	11
	RODA TRASEIRA/FREIO/SUSPENSÃO	12
	SISTEMA DE FREIO	13
SISTEMA ELÉTRICO	SISTEMA DE CARGA/ ALTERNADOR	14
	SISTEMA DE IGNIÇÃO	15
	MOTOR DE PARTIDA	16
	LUZES/INSTRUMENTOS/ INTERRUPTORES	17
	DIAGRAMA ELÉTRICO	18
	CARACTERÍSTICAS TÉCNICAS	19
	DIAGNOSE DE DEFEITOS	20
	SUPLEMENTO	21
	SUPLEMENTO	22
	SUPLEMENTO	23